

Вентиляционные коробочки VENTEK

- ➕ Вентилируют воздушную прослойку;
- ➕ Защищают стену от грызунов, насекомых и других вредителей;
- ➕ Защищают от осадков (особенно при интенсивном боковом дожде);
- ➕ Выводят конденсат наружу;
- ➕ Отлично сочетаются с цветными кладочными растворами;
- ➕ Подходят к любому формату лицевого кирпича;
- ➕ Подобранные под цвет раствора или кирпича, они почти не видны, чем не портят впечатление от фасада;
В среднем на один дом необходимо от 120 до 250 венткоробочек.

Вентиляция кирпичной кладки



ventek-box.ru


Узнайте подробнее...

Долговечность
кирпичной кладки

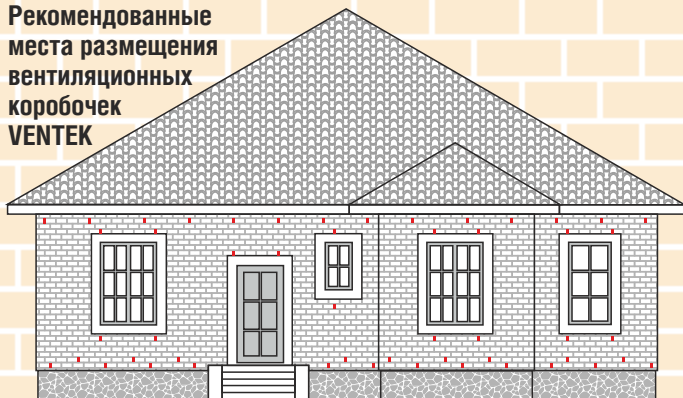
VENTEK®
вентиляционные коробочки



Адрес
регионального
представительства



Рекомендованные места размещения вентиляционных коробочек VENTEK



Правила размещения вентиляционных коробочек:

- Вентиляционные коробочки располагаются в вертикальных швах кладки с частотой одна вентиляционная коробочка на три кирпича.
- В зданиях до 2-х этажей – 2 ряда кладки с вентиляционными коробочками (внизу, в первом ряду фасадной кладки и наверху – под свесом кровли).
- В многоэтажных зданиях – дополнительно один ряд каждые 2 этажа.
- Дополнительные вентиляционные коробочки над и под проемами.

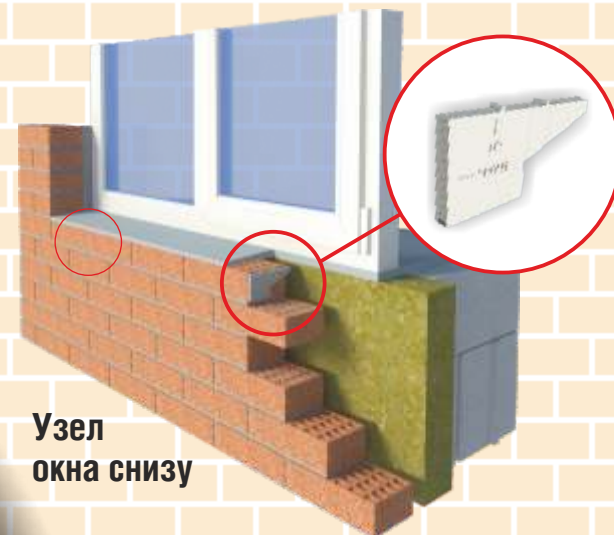
Узел окна сверху



Устройство вентиляционной коробочки Ventek



Узел окна снизу



Цвет: коричневый, серый, желтый, белый. Всегда в наличии

Размеры 125*60*10 мм под любой кирпич



Увеличивают срок службы кирпичной кладки

Партии любого цвета от 1200 шт.

Коробочки VENTEK подходят для любого вида кирпича шириной (глубиной) 60/85/120 мм за счет того, что на каждой коробочке есть линии отреза, которые позволяют с помощью обычного строительного ножа изменить размер в соответствии с шириной кирпича.



Размещённые в кладке венткоробочки почти незаметны



Узел фундамента

